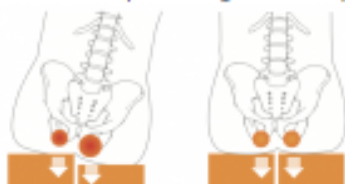


DESCRIÇÃO

- **Eficaz, ergonómica e confortável.**
 - ⊕ Assegura o máximo de superfície de contacto ao se moldar às protuberâncias da área do sacro. Isto resulta numa redução extremamente eficaz dos valores de pressão transcutânea.
 - ⊕ A POLYAIR® é uma solução eficaz na prevenção de úlceras por pressão em zonas de grande risco e ajuda na cicatrização de úlceras já existentes.
 - ⊕ A POLYAIR® é igualmente eficaz contra os efeitos da maceração, fricção e cisalhamento, como resultado de:
 - adequada ventilação nas áreas de risco;
 - redução na deformação dos tecidos;
 - ⊕ Aumento da estabilidade como resultado do seu design em forma de favo de mel.
- **Princípios de funcionamento:**
 - ⊕ **Adapta-se à morfologia do utilizador**
 - Reduz as pressões através do aumento da superfície de contacto.
 - A POLYAIR® adapta-se a todos os tipos de anatomia, particularmente como resultado do seu canal interno de ventilação, permitindo à almofada ajustar-se rapidamente à morfologia do utilizador e evitando a rutura dos tecidos.
 - ⊕ **Independência e mobilidade das células**
 - Permite uma eficaz acção anti-cisalhamento.
 - Assegura uma distribuição uniforme da pressão em todos os compartimentos.
 - ⊕ **Redução nos efeitos da maceração**
 - Canais de arejamento permitem uma ventilação adequada.
- **Dois compartimentos independentes.**
 - ⊕ Os dois compartimentos (esq e dto) actuam de forma independente, podendo ser insuflados com a mesma ou
 - ⊕ diferentes pressões;
 - ⊕ Útil para corrigir desníveis pélvicos permitindo, em simultâneo, melhor estabilidade e conforto.



- **Medidor de pressão electrónico.**
 - ⊕ Permite insuflar e desinsuflar a almofada, ao mesmo tempo que indica o seu nível de pressão interna.







INSTRUÇÕES DE UTILIZAÇÃO

ENCHIMENTO SIMPLES, PRECISO E EFICAZ

- 1  Pesar o utilizador
- 2  Perímetro do glúteo
- 3  Cruzar as medidas na matriz de insuflação e ler o nível de pressão correspondente.

PROCEDIMENTO DE ENCHIMENTO

- 4  Depois de determinar o nível de pressão interna, deve-se insuflar a almofada 5 ou 6 vezes, sem o utilizador sentado;
- 5  Sentar o utilizador na almofada e verificar o nível de pressão interna lido no medidor electrónico;
- 6  Se o nível estiver acima do determinado no ponto 3, deve-se desinsuflar a almofada até atingir o nível pretendido; se estiver abaixo, deve-se retirar o utilizador da almofada e repetir os passos 4, 5 e 6;
- 7  Repetir os procedimentos 4, 5 e 6 para os lados esquerdo e direito da almofada.

NOTA: Nunca se deve insuflar a almofada com o utilizador sentado na mesma.